

# MIGRACIÓN DE RETORNO E INSEGURIDAD ALIMENTARIA EN MÉXICO

DRA. MARÍA DE JESÚS ÁVILA SÁNCHEZ<sup>1</sup>, DR. JOSÉ ALFREDO JÁUREGUI DÍAZ<sup>1</sup>, DR. OCTAVIO GRAJALES CASTILLEJOS<sup>2</sup>  
<sup>1</sup>UNIVERSIDAD AUTÓNOMA DE NUEVO LEÓN, INSTITUTO DE INVESTIGACIONES SOCIALES; <sup>2</sup>UNIVERSIDAD AUTÓNOMA DE CHIAPAS

## INTRODUCCIÓN

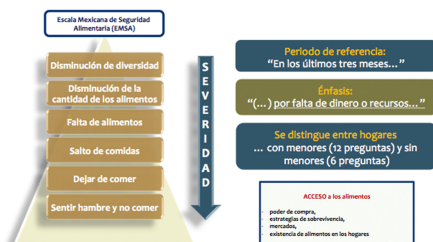
- La migración y la inseguridad alimentaria han sido vistas como ámbitos separados y sin conexión por lo que han sido poco explorados.
- Sin embargo, con frecuencia el motivo que llevó a una persona retornada a migrar es escapar de situaciones de vulnerabilidad provocadas por la pobreza, la inseguridad alimentaria, la falta de trabajo, la mayor competencia por tierras, la escasez de recursos hídricos, entre otras.
- Barreras estructurales que es posible que prevalezcan en el lugar a donde retorna el migrante, con lo cual puede encontrarse nuevamente en una condición de inseguridad alimentaria.
- Es relevante conocer el nivel de inseguridad alimentaria en los hogares de migrantes retornados porque el primer pilar de los Objetivos de Desarrollo Sostenible de las Naciones Unidas (ODS) pone de relieve la importancia de erradicar la pobreza extrema y el hambre en todo el mundo.
- La FAO define la seguridad alimentaria como una situación en la que "todas las personas tienen en todo momento acceso físico y económico suficiente a alimentos inocuos y nutritivos para satisfacer sus necesidades y preferencias alimentarias que le permita llevar una vida activa y saludable" (1996, p. 152).

## OBJETIVO

- El objetivo de este trabajo es analizar la inseguridad alimentaria en los hogares con migrantes de retorno en México.
- Para alcanzar el objetivo general se plantean los siguientes objetivos específicos:
  - Estimar el nivel de inseguridad alimentaria que enfrentan los hogares con emigrantes retornados.
  - Comparar el nivel de inseguridad alimentaria de los hogares con emigrantes retornados con otros hogares que no tienen relación con la migración.
  - Identificar algunas características que influyen en la inseguridad alimentaria en los hogares con emigrantes retornados.

## MÉTODOS

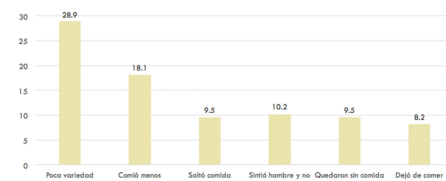
- En este trabajo se utilizaron los microdatos de la Encuesta Intercensal del año 2015 recopilados por el Instituto Nacional de Estadística y Geografía (INEGI).
- El análisis se realizó sobre una muestra de casi seis millones de viviendas, donde se entrevistaron 22'692,265 personas con un cuestionario que incluye preguntas sobre migración internacional e inseguridad alimentaria (INEGI, 2015).
- Para identificar a los emigrantes de retorno se emplearon simultáneamente las preguntas sobre lugar de residencia cinco años atrás (para mayores de 5 años) y el lugar de nacimiento.
- Posteriormente se reconstruyen los hogares con emigrantes de retorno y se cuantificó la población a partir del total de sus integrantes.
- Se parte del supuesto que el hogar es un espacio en donde se comparte misma vivienda, parte o todos sus ingresos y riquezas, y consumen cierto tipo de bienes de servicios de forma colectiva, además se sostienen de un gasto común principalmente para alimentación.
- ¿Cómo se mide la inseguridad alimentaria?



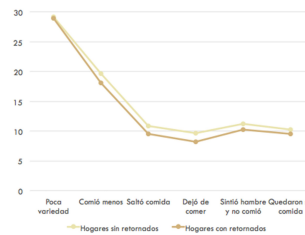
## RESULTADOS

- En el año 2015 había 363,270 hogares con emigrantes retornados que representan 1.13% del total de los hogares censales que se estiman para ese mismo año en el país (31,949,709).
- En estos hogares con emigrantes retornados habitaban 1,437,423 personas. De ellos, 51.1% son hombres y 49.9% mujeres.

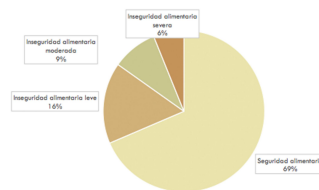
**Gráfica 1. Inseguridad alimentaria en hogares con emigrantes retornados, 2015.**



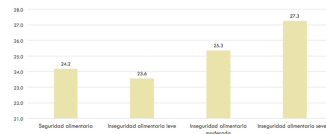
**Gráfica 2. Inseguridad alimentaria en hogares por condición de emigrantes retornados y con menores de edad, 2015.**



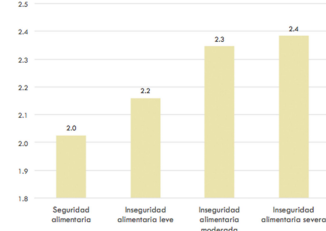
**Gráfica 3. Nivel de Inseguridad alimentaria en hogares con emigrantes retornados, 2015.**



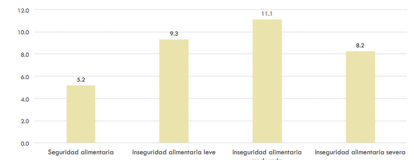
**Gráfica 4. Nivel de Inseguridad alimentaria en hogares con emigrantes retornados según proporción de jefas del hogar, 2015.**



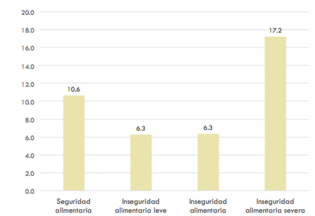
**Gráfica 5. Nivel de Inseguridad alimentaria en hogares con emigrantes retornados según promedio de menores de edad, 2015.**



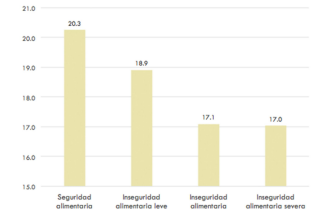
**Gráfica 6. Nivel de Inseguridad alimentaria en hogares con emigrantes retornados según la proporción de hablantes de lengua indígena, 2015.**



**Gráfica 7. Nivel de Inseguridad alimentaria en hogares unipersonales con emigrantes retornados, 2015.**



**Gráfica 8. Nivel de Inseguridad alimentaria en hogares con emigrantes retornados según proporción de recepción de remesas, 2015.**



## CONCLUSIONES

- Los resultados obtenidos nos permiten evidenciar el vínculo entre inseguridad alimentaria y migración de retorno.
- También destaca el elevado número de emigrantes que habita en hogares con inseguridad alimentaria moderada y severa.
- Sobresale que la condición de haber migrado previamente y haber retornados, en algunos casos de manera involuntaria, parece no contribuir a la seguridad alimentaria de los miembros de los hogares, ya que no se observó diferencia significativa en la intensidad de la inseguridad alimentaria entre los hogares con emigrantes retornados y sin emigrantes.
- La inseguridad alimentaria es un tema poco estudiado que necesita ser examinado a mayor profundidad, debido a las implicaciones que tiene en el bienestar de las personas, ya que como vimos afecta de manera preocupante a los menores de edad que habitan en los hogares con emigrantes retornados.

## REFERENCIAS

FAO (1996). El estado mundial de la agricultura y la alimentación 1996. Organización de las Naciones Unidas para la Agricultura y la Alimentación.

Contacto:

Dra. María de Jesús Ávila Sánchez / marycofey@yahoo.com  
 Dr. José Alfredo Jáuregui Díaz / alfjardi@yahoo.com.mx  
 Dr. Octavio Grajales Castillejos / estadis@unach.mx